

Magnus Lundin

Statistiker

Kommunstyrelsens kontor/

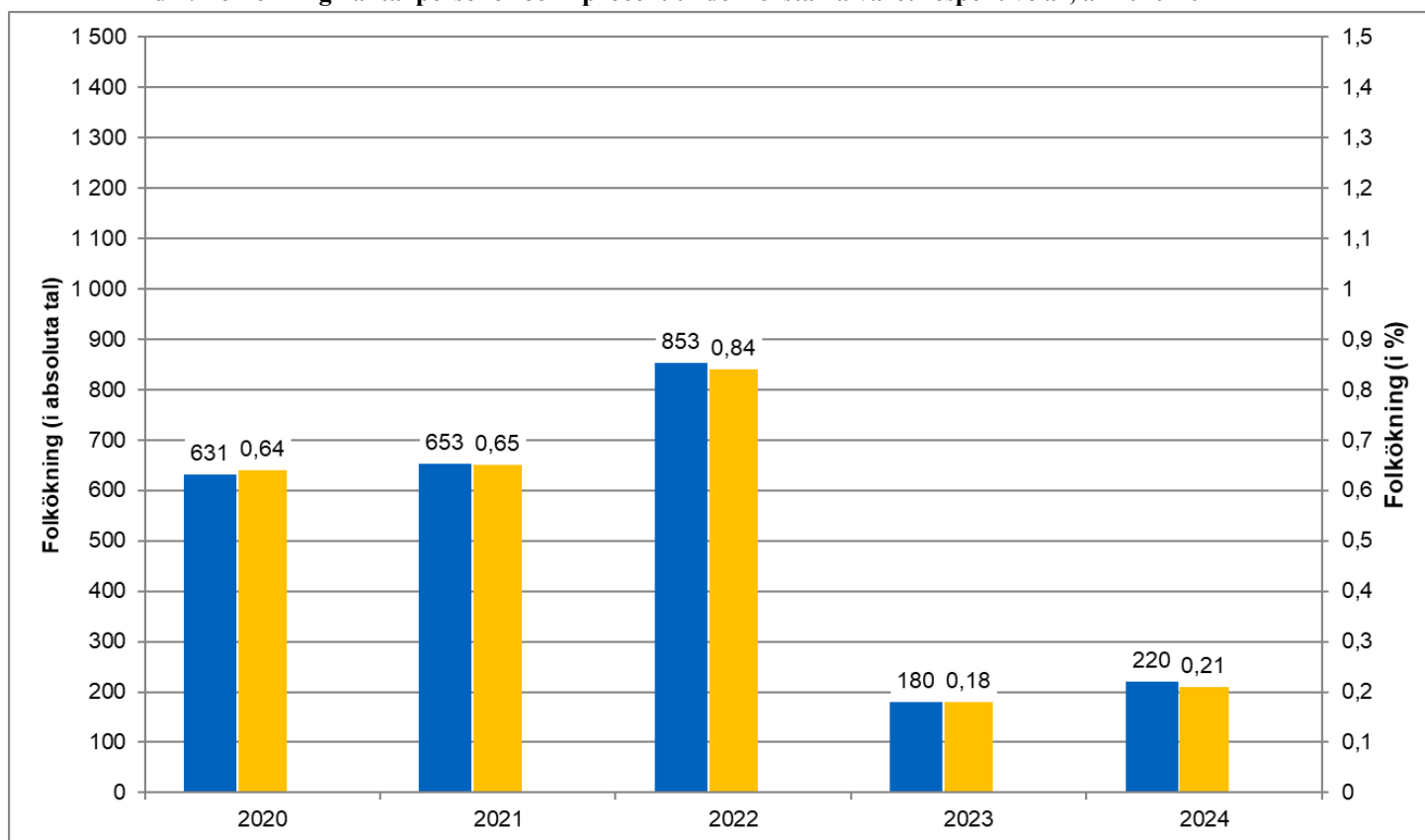
Enheten för utredning och hållbarhet

2024-08-20

Folkmängden i Södertälje kommun den 30 juni 2024

Statistik från SCB visar att folkmängden i Södertälje kommun uppgick till 102 739 personer den 30 juni i år. Detta motsvarar en ökning med 220 personer, eller 0,21 procent, sedan årsskiftet. Befolkningsökningen hittills under året var svag och kan härledas till ett lågt positivt flytt-netto och födelseöverskott. Ökningen var dock högre jämfört med samma period förra året då folkmängden ökade med 180 personer (eller 0,18 procent)

Bild 1: Folkökning i antal personer och i procent under första halvåret respektive år, år 2020-2024



Källa: SCB

Födelseöverskott under första halvåret 2024

Under årets första sex månader föddes 517 barn samtidigt som 347 personer avled vilket gav ett födelseöverskott på 170 personer. Antalet födda barn ligger kvar på en låg nivå.

In- och utflyttning under första halvåret 2024

Mellan januari och juni flyttade 3 334 personer till Södertälje kommun medan 3 258 personer flyttade från kommunen vilket resulterade i ett positivt flyttnetto på totalt 76 personer.

Inflyttningen från kommuner inom övriga Stockholms län uppgick till 1 753 personer och utflyttningen till 1 898 personer vilket resulterade i ett negativt flyttnetto gentemot övriga kommuner i länet på -145 personer.

Inflyttningen från kommuner i övriga Sverige uppgick till 853 personer och utflyttningen till 793 personer vilket resulterade i ett positivt flyttnetto på 60 personer. Sammantaget resulterade de inrikes flyttningarna i ett negativt flyttnetto på -85 personer.

Antalet personer som invandrade till Södertälje kommun uppgick till 728 personer och antalet utvandrare uppgick till 567 personer vilket gav ett positivt flyttnetto gentemot utlandet på 161 personer.

Antalet justeringar på grund av sent inrapporterade händelser (födslar, dödsfall samt flyttningar), och som inte ingår ovan, uppgick till -26.

Tabell 1: Flyttningar 1 januari-30 juni 2024 (förändringen jämfört med samma period 2023 inom parantes)

	Inflyttade	Utflyttade	Flyttnetto
Övriga länet	1 753 (-26)	1 898 (-343)	-145 (+317)
Övriga riket	853 (-62)	793 (-226)	-60 (+164)
Utlandet	728 (-72)	567 (+225)	161 (-297)
Totalt	3 334 (-160)	3 258 (-344)	76 (-32)

Asylsökande

Asylsökande ingår inte i den officiella statistiken. Asylsökande som fått uppehållstillstånd som gäller i minst 12 månader är enligt lag skyldiga att folkbokföra sig och ingår då i Sveriges officiella statistik.

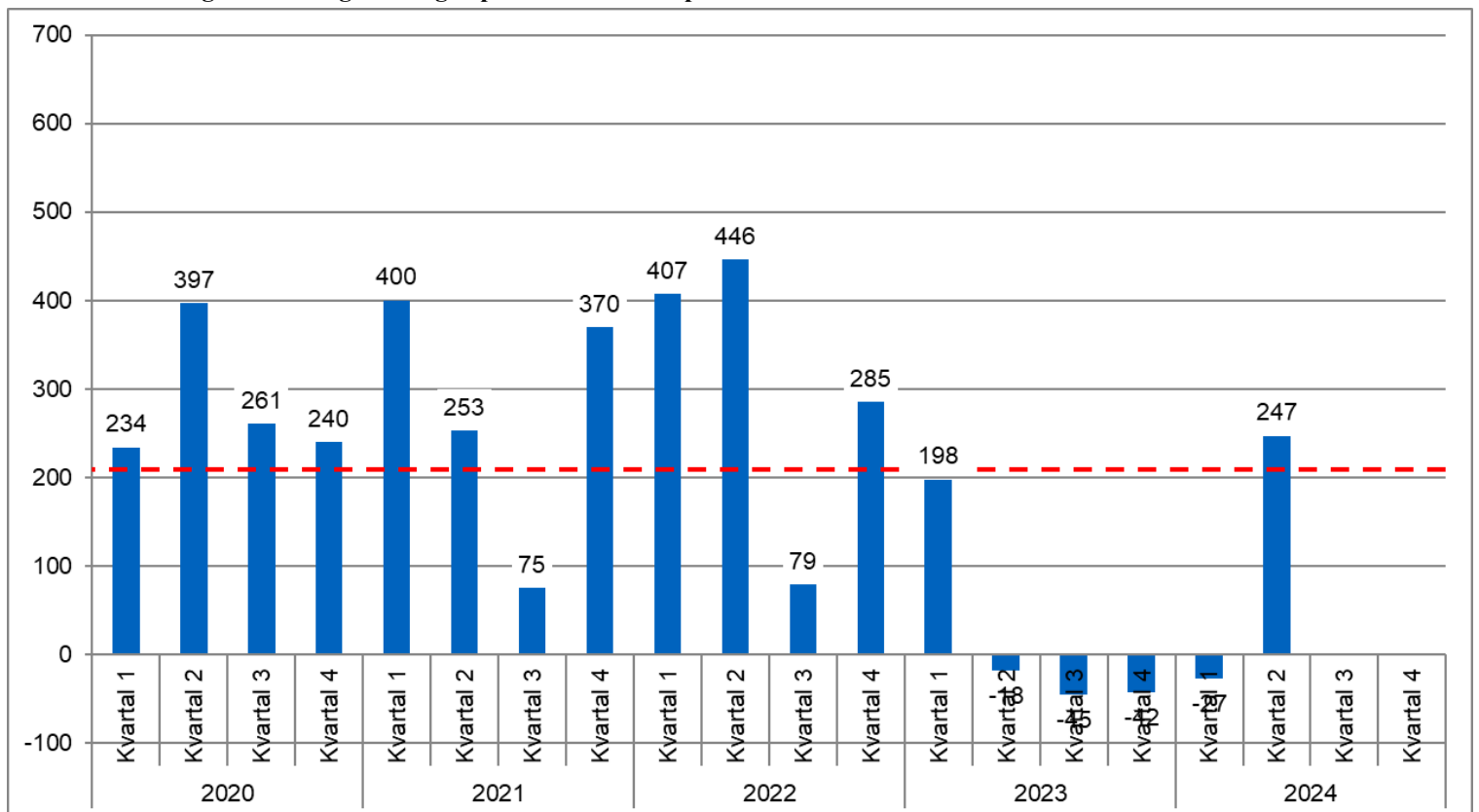
Vad gäller flyktingar från Ukraina får dessa huvudsakligen tillfälligt skydd via massflyktsdirektivet och folkbokförs inte i Sverige och ingår därmed inte i den officiella statistiken även efter det att uppehållstillstånd beviljats. Den 20 augusti fanns 448 ukrainska medborgare bosatta

inom Södertälje kommun inskrivna i Migrationsverkets mottagningssystem. Totalt fanns 615 asylsökande eller personer med uppehållstillstånd enligt massflyktsdirektivet inskrivna hos Migrationsverket.

Befolkningsökning kvartalsvis

Under årets första kvartal minskade folkmängden med -27 personer samt ökade med 247 personer under det andra.

Bild 2: Befolkningsökning i absoluta tal per kvartal respektive år, år 2020-2024. Streckad linje markerar den genomsnittliga ökningen per kvartal under perioden



Källa: SCB

Folkmängden i kommundelarna

Bland kommundelarna ökade endast folkmängden i Järna kommundel under det första halvåret medan folkmängden minskade i de övriga.

Tabell 2: Folkmängden i kommundelarna samt tidigare kommundelar 30 juni 2024

Kommundel/område	Folkmängd	Förändring	Förändring i procent
Östertälje	29 465	158	0,54
Västertälje	31 848	-123	-0,39
Tveta	21 763	145	0,67
Järna kommundel	10 185	66	0,64
Hölö-Mörkö kommundel	4 004	-11	-0,27
Vårdinge-Mölnbo kommundel	2 164	-8	-0,37
Enhörna kommundel	2 768	-1	-0,04
Restförda/på kommunen skrivna	476	-6	-1,26

Befolkningsutvecklingen i Stockholms län och riket

Befolkningsutvecklingen i länet

Folkmängden i Stockholms län uppgick den 30 juni till 2 459 553 personer, vilket motsvarar en ökning med 4 732 personer, eller 0,19 procent, sedan årsskiftet.

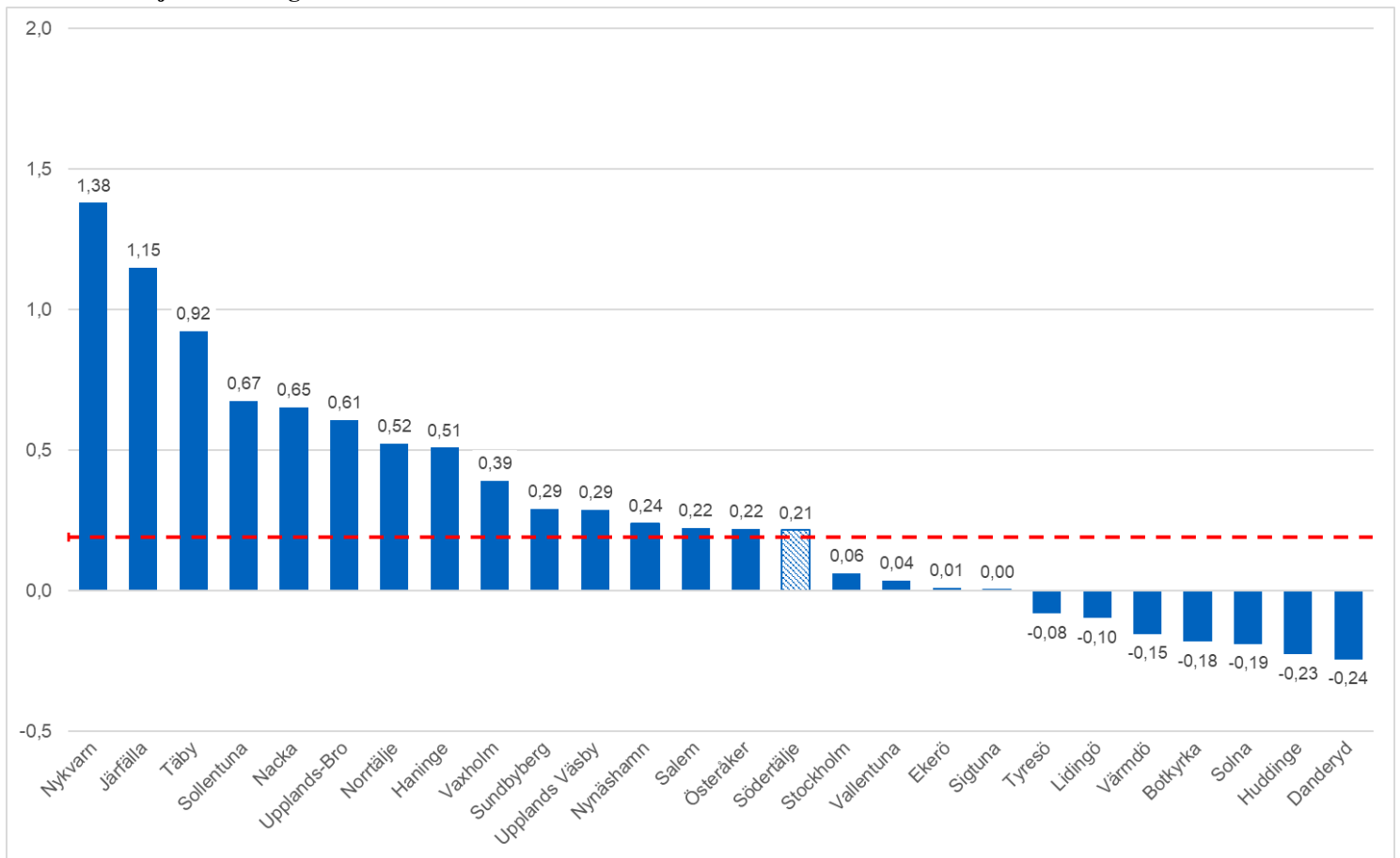
Tabell 3: Kommuner inom Stockholms län med störst befolkningsökning i absoluta tal under första halvåret 2024

Kommun	Folkökning	Folkmängd 30/6-2024
Järfälla	993	87 323
Nacka	721	111 354
Täby	709	77 447
Stockholm	601	989 544
Sollentuna	517	77 307

Tabell 4: Kommuner inom Stockholms län med störst befolkningsökning i relativa tal (%) under första halvåret 2024

Kommun	Folkökning i procent	Folkmängd 30/6-2024
Nykvarn	1,38	12 274
Järfälla	1,15	87 323
Täby	0,92	77 447
Sollentuna	0,67	77 307
Nacka	0,65	111 354

Bild 3: Befolkningsförändring bland kommuner i Stockholms län 1 januari-30 juni 2024 i procent. Streckad linje markerar genomsnittet för länet.



Befolkningsutvecklingen i riket

Rikets folkmängd ökade med endast 1 634 personer och uppgick till 10 553 341 personer den 30 juni. Enligt SCB var detta den lägsta ökningen hittills under 2000-talet.