



Trafikrapport

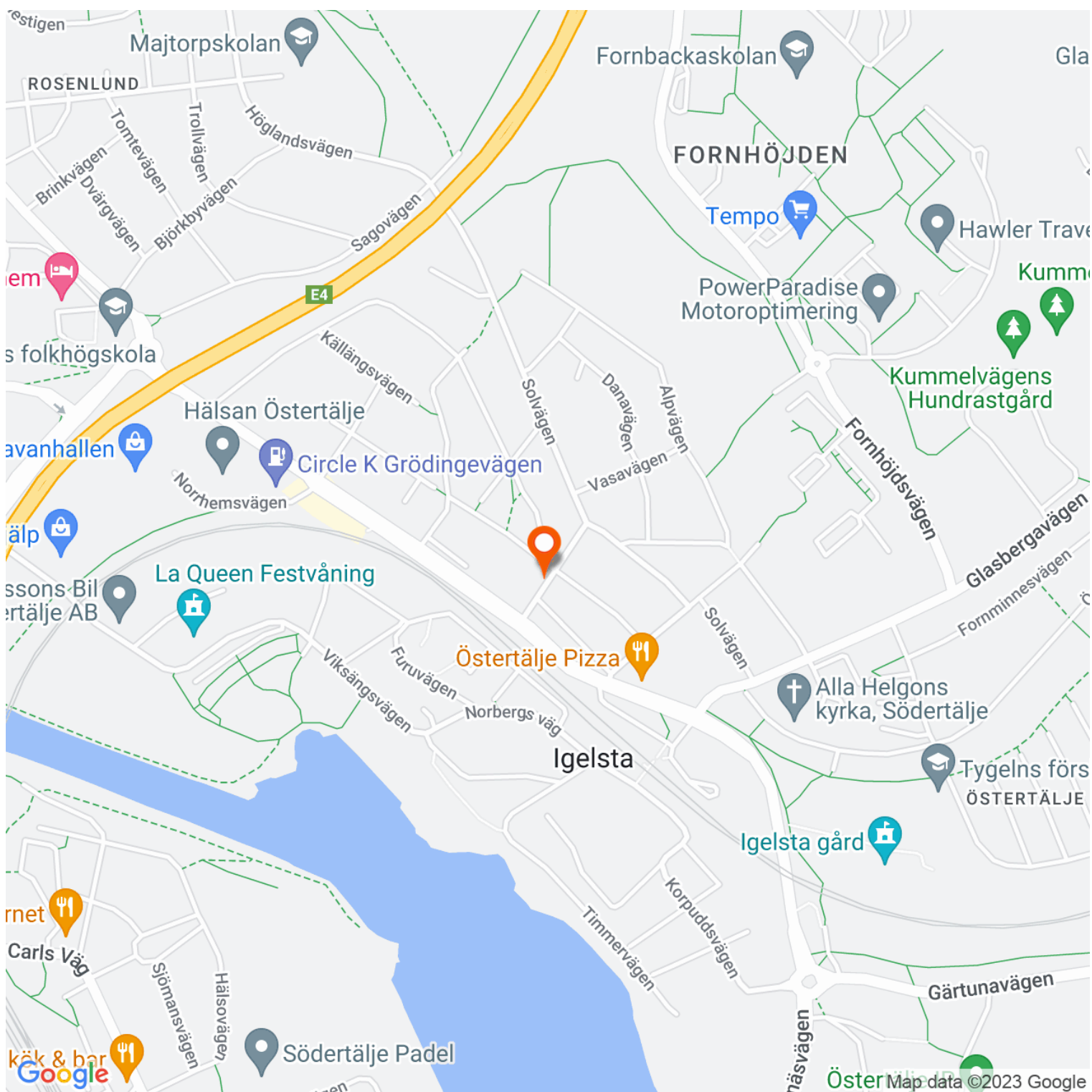
7.20.20 Centralvägen, Grödingevägen -...

2023-05-27 (7 dagar)

Innehållsförteckning

7.20.20 Centralvägen, Grödingevägen - Almviksvägen	3
Platsinformation	4
Om trafiken	5
Typfördelning	6
Hastighet per färdriktning genomsnittlig dag	7
Antal passager per färdriktning	8

7.20.20 Centralvägen, Grödingevägen - Almviksvägen



Platsinformation

7.20.20 Centralvägen, Grödingevägen - Almviksvägen

Plats-id	75466
Mätdata insamlad	7 dagar
Start	2023-05-27 00:00
Stop	2023-06-03 00:00
Sensorer	Metor
Funktioner	✓ Hastighet ✓ Klassificiering
Upplösning	Enskilda passager
Trafikslag	Motorfordon
Skyltad hastighet	30 km/h

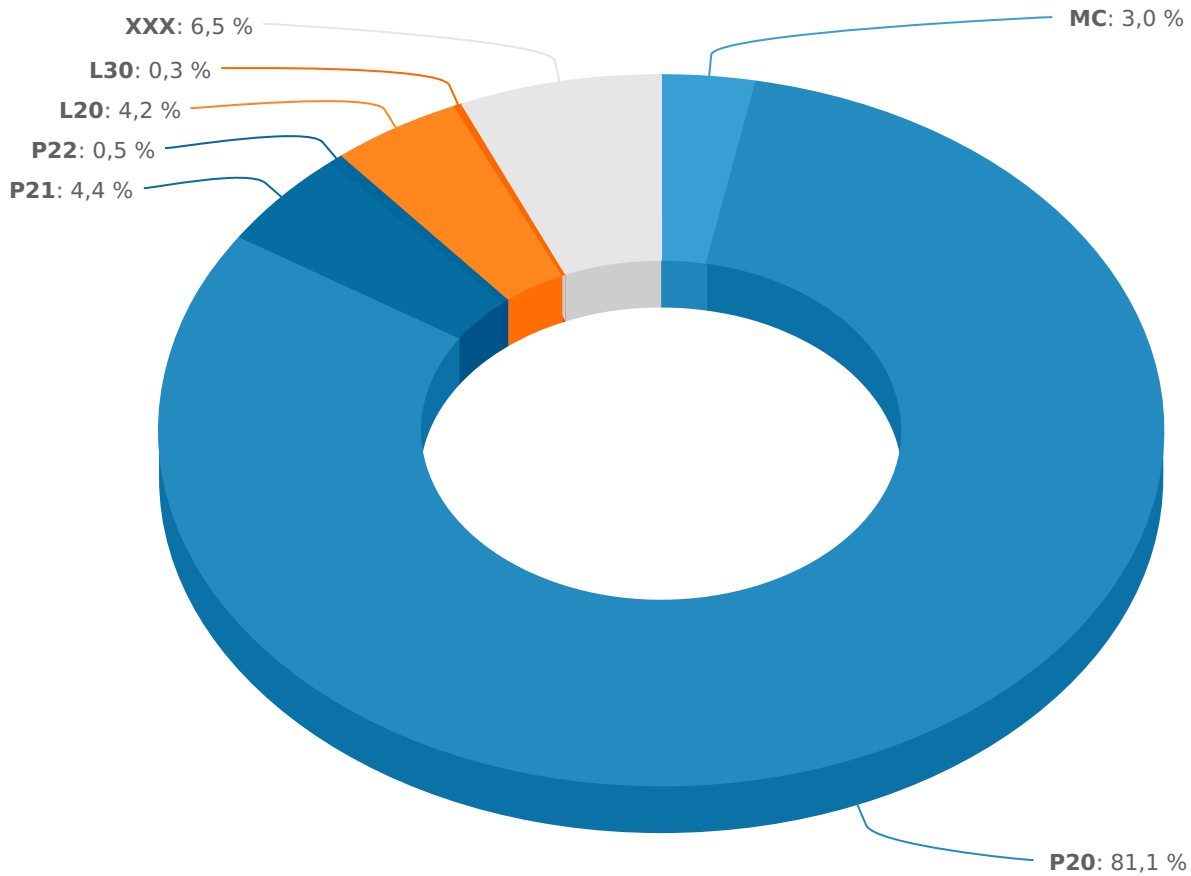
Om trafiken

7.20.20 Centralvägen, Grödingevägen - Almviksvägen

Antal passager	4 270
Färdriktning sydväst	2 164 (51%)
Färdriktning nordost	2 106 (49%)
Dygnstrafik	610
Vardag	653
Helgdag	501
Max timme	74 (2023-06-01 17:00)
Förmiddag	57 (2023-05-29 08:00)
Eftermiddag	74 (2023-06-01 17:00)
Tung trafik	4,4%
Medelhastighet	27 km/h
15-percentilen	19 km/h
85-percentilen	35 km/h
Hastighetsöverträdelser	1 490 (35%)
Medelöverträdelsehastighet	36 km/h

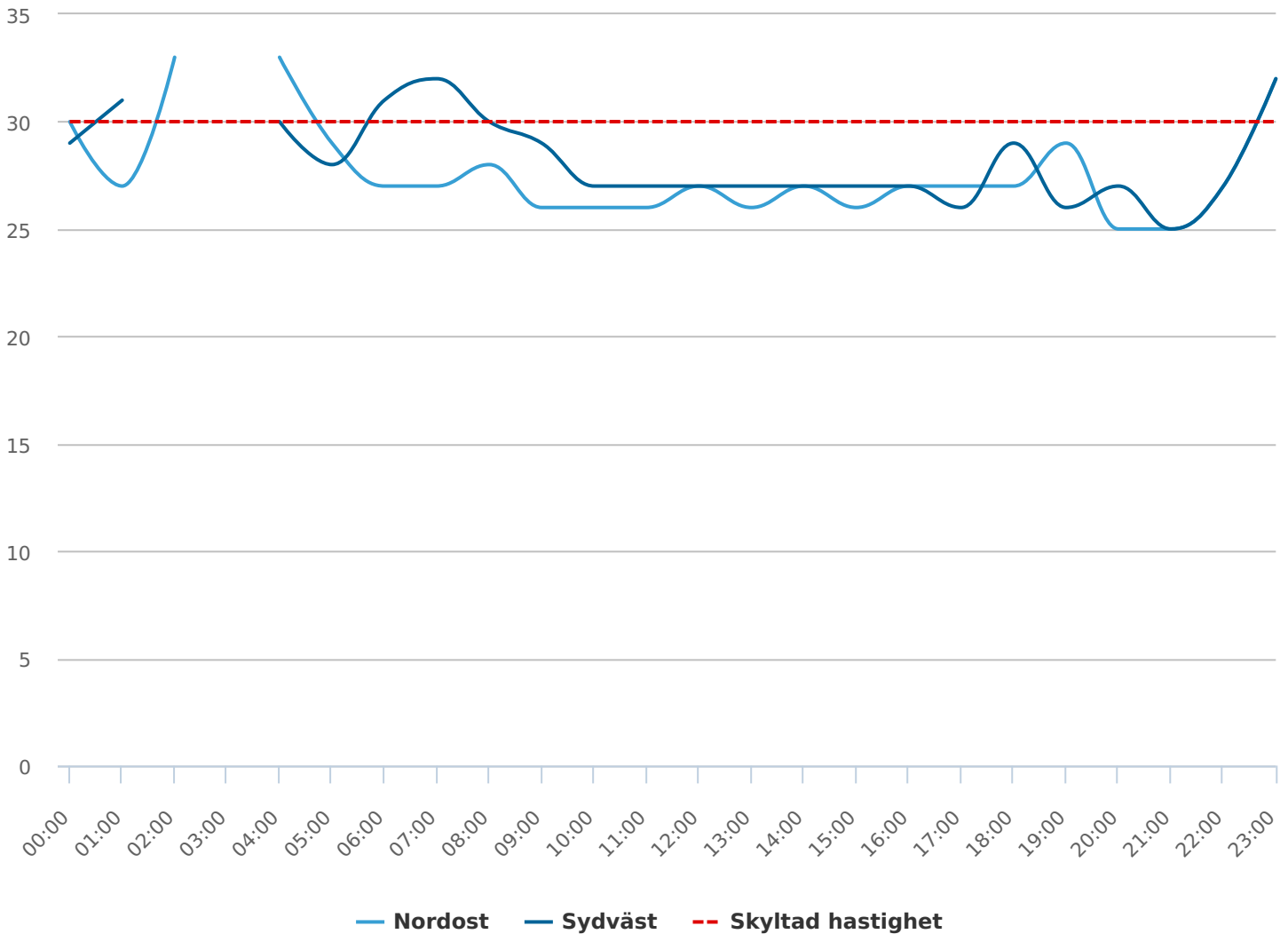
Typfördelning

7.20.20 Centralvägen, Grödingevägen - Almviksvägen



Hastighet per färdriktning genomsnittlig dag

7.20.20 Centralvägen, Grödingevägen - Almviksvägen



Antal passager per färdriktning - 7.20.20 Centralvägen, Grödingevägen - Almviksvägen

